


Ff

# Geomagic Freeform® 2019

Geomagic Freeform® 2019로 맞춤형 제조에 어울리는 설계에 도전해 보십시오.



새로운 Geomagic Freeform 2019 제품 라인으로 설계 워크플로를 강화하세요. 이 주요 릴리스에는 Freeform의 생산성, 이용성을 높이고 보다 일관된 결과를 보장하는 여러 가지 새로운 기능이 추가되었습니다. 이 모든 기능을 통해 그 어느 때보다 신속하고 효율적으로 맞춤형 제조에 맞게 설계를 확장시킬 수 있습니다.

Antonius Köster의 맞춤형 손목 보호대

## 높은 생산성

반복적 워크플로 시간을 80% 이상 절감

- 일련의 작업을 기록하고 Dynabot™을 만들어 일반적인 절차와 공정을 자동으로 실행해 보세요.
- 자주 사용하지 않는 도구를 숨겨 인터페이스를 단순화하세요.
- 투명 대화상자를 통해 3D 작업 공간을 보다 효율적으로 사용하세요.
- 새로운 패턴 작업과 하이브리드 구성 도구로 신속하게 작업하세요.

## 높은 이용성

신규 사용자 Freeform에서 신속하게 생산성 향상 가능

- Dynabot을 사용한 단계별 지침을 통해 맞춤형 유도 모델링 마법사를 만들어 초보자라도 복잡한 모델링 작업을 완료할 수 있도록 합니다.
- 팔레트를 사용자 정의하여 팀에 필요한 도구만 표시하고 잡동사리를 제거하며 신규 사용자를 쉽게 교육합니다.

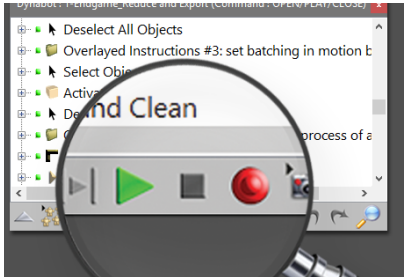
## 향상된 일관성

Freeform에 모범 사례를 내장하여 고품질 결과 보장

- 팀원 모두가 우수 사용자의 전문 지식을 활용할 수 있습니다.
- 일련의 Dynabots를 만들어 균일한 설정과 명확한 지침에 따라 특정 절차와 공정을 규정하여 누구나 고품질 결과를 지속적으로 얻을 수 있게 합니다.
- 맞춤형 팔레트 필터 파일을 공유하여 전사원이 동일하게 최적화된 도구 상자를 이용할 수 있습니다.

# Geomagic Freeform® 2019의 신규 및 개선 기능

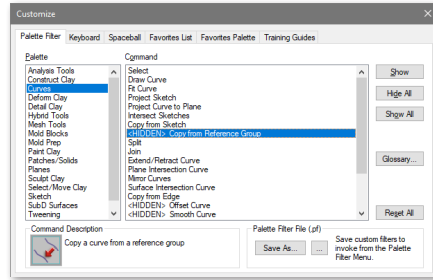
## Dynabots



Dynabots는 Freeform에서 누구나 구축할 수 있는 대화형 보조 도구입니다. 이는 코드가 아닌 마우스 클릭을 통해 작동하는 강력하고 유연한 자동화 시스템입니다. 따라서 개발자가 아니더라도 자기만의 Dynabots를 만들 수 있습니다. 단순한 기록용 매크로에서 Freeform의 거의 모든 워크플로를 자동화할 수 있는 맞춤형 인터페이스를 가진 복잡한 미니 앱에 이르기까지, 단 몇 분이면 Dynabots를 기록, 편집 및 공유할 수 있습니다.

기능 포함 제품: **Fr** Geomagic® Freeform Plus™

## 맞춤형 팔레트 및 테마



원하는 방식으로 Freeform 인터페이스를 설정해 단순하고 보다 생산적이며 직관적인 작업 환경을 만드세요.

### 팔레트 필터링 도구

기능 포함 제품:

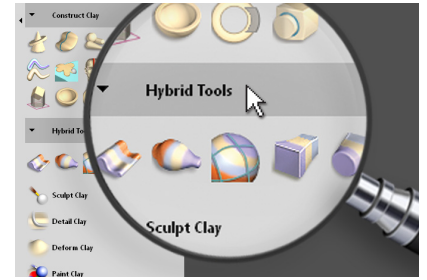
**Sc** Geomagic® Sculpt™ **Fr** Geomagic Freeform®  
**Fr** Geomagic® Freeform Plus™

### UI 테마

기능 포함 제품:

**Fr** Geomagic Freeform®  
**Fr** Geomagic® Freeform Plus™

## 하이브리드 구성 도구



14개의 서로 다른 도구가 5개의 보다 강력한 도구로 통합되어 모든 기하 형태에 걸쳐 일관된 작업을 수행하며 CAD 유사 기능을 추가합니다.

기능 포함 제품: **Fr** Geomagic® Freeform Plus™

기타 새로운 기능 하이라이트	SCULPT	FREEFORM	FREEFORM +
<b>Autosurfacers용 가이드 곡선</b> 은 이제 미리 그려진 곡선을 활용해 주요 영역의 경계를 정의하고 가장자리 연속성을 지정할 수 있도록 합니다.			●
<b>새로운 축 마커</b> 는 새로운 대화형 범프 스톱과 마커당 특성 제어 덕분에 뛰어난 유틸리티와 강화된 위치 정밀도를 가집니다.		●	●
<b>패턴 피스(Pattern Piece)</b> 는 이제 업그레이드 및 개선된 UI/UX를 자랑으로 하는 직관적이고 강력하며 강화된 기능으로, 대량 작업을 지원합니다.	●	●	●
<b>새로운 Touch X USB 지원</b> 은 최신 Touch X 햅틱 장치 개선 사항의 편의성, 정밀성 및 신뢰성을 제공합니다.	●	●	●
<b>강화된 색상 관리</b> 는 불리언 색상과 클레이/메시 변환을 예측 가능하게 하고 새로운 제어 수준을 제공합니다.	●	●	●
<b>항상된 즐겨찾기 목록(스페이스바 메뉴)</b> 는 이제 여러 개의 열을 지원하고 도구 아이콘을 표시합니다.	●	●	●
<b>스크롤 가능한 팔레트</b> 를 사용하면 마우스휠 동작으로 필요한 도구를 신속하게 찾을 수 있습니다.	●	●	●



### 유지관리 중인 경우,

지금 바로 Freeform 2019를 다운로드하세요.  
softwaresupport.3dsystems.com



### 유지관리 중이 아닌 경우,

담당 Geomagic Freeform 리셀러에게 문의하거나 다음 사이트를 방문하세요.  
3dsystems.com/how-to-buy

추가 정보: [3dsystems.com/software/geomagic-sculpt](http://3dsystems.com/software/geomagic-sculpt), [3dsystems.com/software/geomagic-freeform](http://3dsystems.com/software/geomagic-freeform)

사양은 예고 없이 변경될 수 있습니다. 3D Systems, Geomagic 및 3D Systems 로고는 3D Systems, Inc.의 등록 상표입니다. 기타 모든 상표는 해당 소유자의 자산입니다.